

PHILIPS

Lampada da parete
da esterni Impress

Hue White and Color
Ambiance

LED integrato



Luce bianca e colorata

Alimentazione di rete

Controllo intelligente con il
Bridge Hue*



17430/30/P7



Infinite possibilità

Porta Hue anche all'esterno. La lampada da parete Impress può essere collegata al tuo attuale bridge Hue per goderti tutte le funzionalità, come il controllo remoto da casa, la programmazione e la creazione della giusta atmosfera. Bridge Hue Philips non incluso.

Infinite possibilità

- Colora i tuoi spazi esterni con 16 milioni di colori
- Rilassati con la luce bianca calda o fredda
- Un luce per le occasioni speciali

Controllo facile e massima comodità

- Imposta i timer per la massima comodità
- Controlla l'illuminazione a tuo piacimento
- Controllo intelligente, a casa e fuori
- Configura le tue luci in modo che ti diano il benvenuto a casa

Pieno controllo dal tuo dispositivo smart con il bridge Hue

- Richiede un bridge Philips Hue

Concepito appositamente gli esterni

- Adatto a ogni condizione climatica (IP44)
- Vetro temperato e alluminio di alta qualità
- Alta luminosità

In evidenza

Colora i tuoi spazi esterni



Con l'illuminazione per esterni Philips Hue non c'è limite alla magia che puoi creare. Gioca con 16 milioni di colori e tutte le sfumature di luce bianca per creare l'effetto desiderato. Evidenzia oggetti, alberi o percorsi per far risaltare il tuo spazio. Usa l'app Hue per salvare le tue impostazioni luce preferite e richiamarle quando vuoi con un solo tocco.

Luce bianca da calda a fredda



Allunga le tue serate grazie all'illuminazione esterna Philips Hue. Crea l'atmosfera giusta nel tuo patio, in balcone o in veranda e rilassati. Dalla calda luce bianca del sole estivo, al freddo in una giornata d'inverno: puoi goderti qualsiasi tonalità e adattarla al tuo umore durante l'anno.

Un luce per le occasioni speciali



Lo spirito delle vacanze inizia qui, con le lampade intelligenti! Usa le Lampade Philips Hue per fare della tua casa un luogo di festa: luci rosse e verdi per Natale, luci pastello per i periodi primaverili o di un porpora tenebroso per dare vita alla casa più stregata di tutto il vicinato ad Halloween.

Imposta i timer per la massima comodità



Goditi serate più lunghe all'aperto, finisci i lavori in giardino o porta la spazzatura fuori dopo il tramonto. Le luci Philips Hue si accendono automaticamente impostando gli orari o utilizzando l'impostazione di routine tramonto/alba. E in questo modo, naturalmente, puoi anche attenuarle o spegnerle. Non dovrai mai più preoccuparti di aver lasciato la luce accesa.

Controlla l'illuminazione a tuo piacimento



Collega le luci Philips Hue al Bridge e inizia a scoprire le infinite possibilità. Controlla dal tuo smartphone o tablet tramite l'app Philips Hue o aggiungi gli interruttori interni al tuo sistema per cambiare le luci. Imposta timer, notifiche, allarmi e altro per un'esperienza Philips Hue completa. Philips Hue funziona anche con Amazon Alexa, Apple HomeKit e l'Assistente Google permettendo così il controllo vocale.

Controllo intelligente, a casa e fuori



Illumina gli spazi all'aperto e guarda cosa succede fuori. Collegando le luci esterne con il ponte Hue puoi controllarle come preferisci. Con il sensore esterno Philips Hue o le nostre opzioni di controllo remoto per interni come l'app Philips Hue o la tua voce (Amazon Alexa, Apple HomeKit o Google Assistant) puoi controllare le luci esterne. È possibile impostare programmi per segnalare la vostra presenza anche se non siete in casa. Controlla l'illuminazione esterna dall'interno o da qualsiasi altra posizione.

Configura le tue luci in modo che ti diano il benvenuto



Vivi il confort delle luci che si accendono e spengono automaticamente quando entri ed esci di casa. Svuota la macchina ed entra in casa, il tutto con la giusta luce. Utilizza il sensore esterno Philips Hue, oppure imposta l'app Hue su "a casa e fuori" per accendere tutte le luci, o lasciare che la geolocalizzazione lo faccia per te senza toccare un pulsante. È così facile.

Richiede un bridge Philips Hue




Collega le luci Philips Hue al Bridge per poterle controllare dal tuo smartphone o tablet tramite l'app Philips Hue. Oppure controllale grazie al telecomando Dimmer Switch Philips Hue per accensione/spengimento e le funzioni di regolazione intensità.

Adatto a ogni condizione climatica (IP44)



Questo apparecchio Philips Hue è stato progettato appositamente per l'uso in ambienti esterni ed è stato sottoposto a test rigorosi per garantire le prestazioni. Il livello IP è descritto da due cifre: la prima si riferisce al livello di protezione contro la polvere, il secondo all'acqua. Questa lampada è progettata con IP44: è protetta dagli spruzzi provenienti da qualsiasi direzione. Questo prodotto è l'ideale per un generale uso all'aperto.

vetro e alluminio di qualità



I prodotti sono realizzati appositamente per uso esterno. Utilizziamo vetro temperato e alluminio di alta qualità per garantire le migliori prestazioni nelle condizioni esterne e un uso intelligente dei materiali per ottimizzare la frequenza radio.

Alta luminosità



Questa luce Philips Hue ti offre una potenza sufficiente per illuminare comodamente il tuo giardino. Usala per aiutarti a illuminare i tuoi ingressi, creare più atmosfera e migliorare i tuoi spazi esterni impostando sempre l'atmosfera giusta.

Specifiche

Aspetto e finitura

- Colore: nero
- Materiale: vetro

Funzionalità aggiuntiva/accessorio incluso

- Intensità regolabile con app Hue e interruttore: Sì

Caratteristiche luce

- Indice di resa cromatica (CRI): 80

Varie

- Appositamente progettata per: Giardino e terrazzo
- Tipo: Applique
- EyeComfort: Sì

Dimensioni e peso del prodotto

- Altezza: 24 cm
- Lunghezza: 19 cm
- Peso netto: 1,825 kg
- Larghezza: 11,7 cm

Service

- Garanzia: 2 anni

Specifiche tecniche

- Durata fino a: 25.000 ore
- Colore della luce: 2000-6500 K Hue
White Color ambiance
- Tensione di rete: 50-60 Hz
- Apparecchio dimmerabile: Sì
- LED: Sì
- LED integrato: Sì
- Numero di lampadine: 2
- Completo di lampada wattaggio: 8 W
- Wattaggio massimo lampadina
sostitutiva: 8 W
- Codice IP: IP44, protezione dagli
schizzi d'acqua
- Classe di protezione: II - doppio
sistema di isolamento
- Possibilità di sostituzione degli
ingranaggi di controllo: Replaceable
control gear by end-user
- Possibilità di sostituzione della
sorgente luminosa: Replaceable LED
light source by a professional

Dimensioni e peso della confezione

- EAN/UPC - Prodotto: 8718696170496
- Peso netto: 1,825 kg
- Peso lordo: 2,070 kg
- Altezza: 295,000 mm
- Lunghezza: 166,000 mm
- Larghezza: 236,000 mm
- Numero del materiale (12NC):
915005730801



Data di rilascio: 2021-11-23
Versione: 0.381

© 2021 Signify Holding. Tutti i diritti riservati. Signify non fornisce alcuna rappresentazione o garanzia relativamente all'accuratezza o alla completezza delle informazioni incluse e non può essere ritenuta responsabile di eventuali azioni basate su di esse. Le informazioni riportate nel presente documento non hanno alcuno scopo commerciale e non fanno parte di alcun preventivo o contratto, salvo diversamente concordato con Signify. Philips e il simbolo dello scudo Philips sono marchi registrati di Koninklijke Philips N.V.

www.lighting.philips.com